CELOX™ GRANULES

FEITO PARA SALVAR VIDAS

COMO CONTROLAR O SANGRAMENTO QUE AMEAÇA A VIDA COM GRÂNULOS CELOX™

A hemorragia não controlada é responsável por mais de 35% das mortes pré-hospitalares

1. Identifique a hemorragia grave

2. Exponha o ferimento - corte ou rasgue a roupa em volta do ferimento

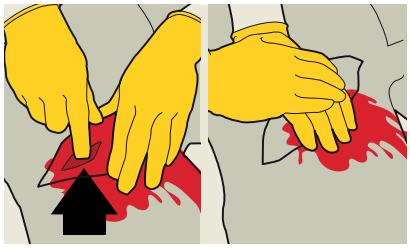

3. Identifique o foco da hemorragia - e aplique pressão direta

4. Remova o excesso de sangue

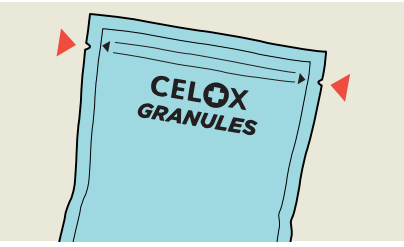

5a. Aplique na fonte da hemorragia - ele tem dois entalhes de rasgar, um em cada canto superior

5b. Aplique na fonte da hemorragia - abra a embalagem, segure o aplicador na bolsa enquanto ainda aplica pressão

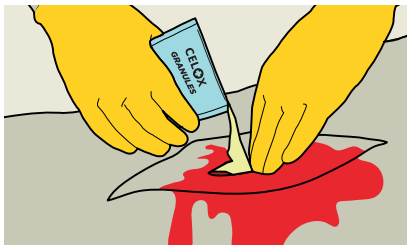

5c. Despeje na fonte de sangramento - despeje imediatamente todo o conteúdo da bolsa para preencher a ferida acima do nível da pele. Embalagens adicionais podem ser usadas, se necessário.

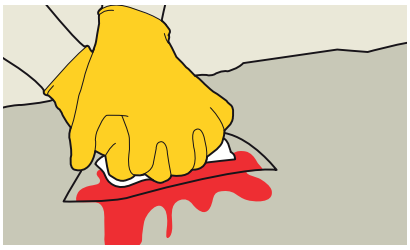

6. Cubra e aplique pressão firme por 5 minutos ou até o sangramento parar

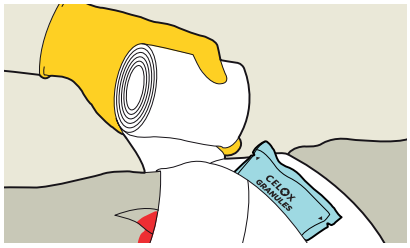

7. Prenda com um curativo para manter a pressão e descartar qualquer produto restante não utilizado

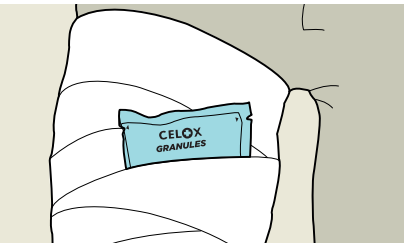

8. Transfira a vítima para a próxima etapa do atendimento

PENSE SOBRE HEMORRAGIA GRAVE

<C> = Hemorragia grave

A = Via aérea

B = Respiração

C = Circulação

D = Incapacidade

E = Exposição

For full details, warnings and removal instructions refer to manufacturer's instructions for use.

1. Kauvar, D.S., Lefering, R., and Wade, C.E. (2006) Impact of hemorrhage on trauma outcome: an overview of epidemiology, clinical presentations, and therapeutic considerations. *J Trauma* 60, S3-11.

Copyright © 2018 Medtrade Products Ltd. CELOX™ is a trademark of Medtrade Products Ltd. All rights reserved.

MT-19-350 CE

celoxmedical.com @celoxmedical celoxmedical @celoxmedical celoxmedical